

PRINCIPALES ÉVOLUTIONS PAR RAPPORT A LA SÉRIE 14

1/ PROCÉDURE DE MIGRATION

A partir de la version 16.02, le fichier de données additionnelles est supprimé et remplacé par un nouveau fichier uniquement réservé à la sauvegarde de la base. Ainsi, dorénavant toutes les opérations de saisie d'informations se feront directement dans l'application, et à ce titre le fichier de sauvegarde est inaccessible pour l'utilisateur.

La nouvelle procédure de migration est extrêmement simple puisqu'il suffit de placer le fichier de données de la version antérieure, et de lancer la procédure à partir du panneau de gestion des données. Deux boutons au choix vous seront proposés selon la version de provenance de vos données.

Il convient de suivre les instructions suivantes pour réaliser la nouvelle migration de données :

1-sauvegarder vos données de la version antérieure : par exemple, si vous travaillez avec la version 14.6, rendez-vous dans le panneau de gestion des données (clic sur l'icône GESTION DE DONNEES), puis cliquez sur le bouton SAUVEGARDER . Cette procédure permet de stocker la banque de données dans le fichier *donnees_cogefi* qui servira de base de transfert lors de la procédure de migration.

2- Placer le fichier "donnees_cogefi" (version 14) qui contient vos données précédemment sauvegardées ou « données (version 12) dans le nouveau dossier COGEFI16-xxxx au même emplacement que le nouveau fichier "sauvegarde_cogefi.1".

3-Remplacer le répertoire EXTRACTIONS GFC qui est présent dans le nouveau dossier COGEFI16-xxxx par celui présent dans la version 14.x qui contient vos fichiers extraits.

4- Lancer COGEFI16".

5- Cliquer sur l'icône GESTION DES DONNÉES

6- Dans le panneau de GESTION DES DONNÉES, cliquer sur l'icône MIGRATION

7- Choisissez la version de votre fichier de données à importer puis exécuter la tâche


8- Une fois la migration réalisée, l'application vous proposera de les restaurer dans la nouvelle version courante (COGEFI16), répondez par l'affirmative pour récupérer immédiatement vos données. Si vous répondez NON, il sera toujours possible de récupérer vos données en passant par le bouton RESTAURER.

2/ NOUVEAUTÉS ET MODIFICATIONS INTRODUITES

-Conversion de l'application à l'extension xlsb pour réduire la taille du fichier.

- Révision générale des onglets du domaine CA et création de nouvelles fiches portant le total à 25.

-Création d'une nouvelle icône symbolisant une main tapant sur un clavier et permettant d'accéder aux plages de saisie directe des données pluri-annuelles. Un clic droit sur la souris permet de retourner à la fiche de report et de visualiser instantanément le reporting sur le graphique.





LES CHAMPS DE COULEUR JAUNE SONT A RENSEIGNER PAR SAISIE SI NECESSAIRE
Actionnez un clic droit pour retourner dans l'onglet de report 
Les cellules de couleur rouge signalent la possibilité d'accéder par double clic à une fiche de calcul préparatoire 

Tableau de données additionnelles

DONNÉES	SOURCES DE COLLECTE	Exercice -4	Exercice -3	Exercice -2	Exercice -1	Exercice
Elèves inscrits	Sconet					
Demi-pensionnaires	Sconet					
Internes	Sconet					
Boursiers	Sconet					
Elèves aidés (fonds sociaux)	Bilan annuel fonds sociaux					
Charges de Fct hors extourne	COFI pièce 2					

A noter que les cellules de couleur rouge signalent la possibilité offerte à l'utilisateur de réaliser des calculs préparatoires dans le cas où les données pluriannuelles ne sont pas directement communiquées par COFI.

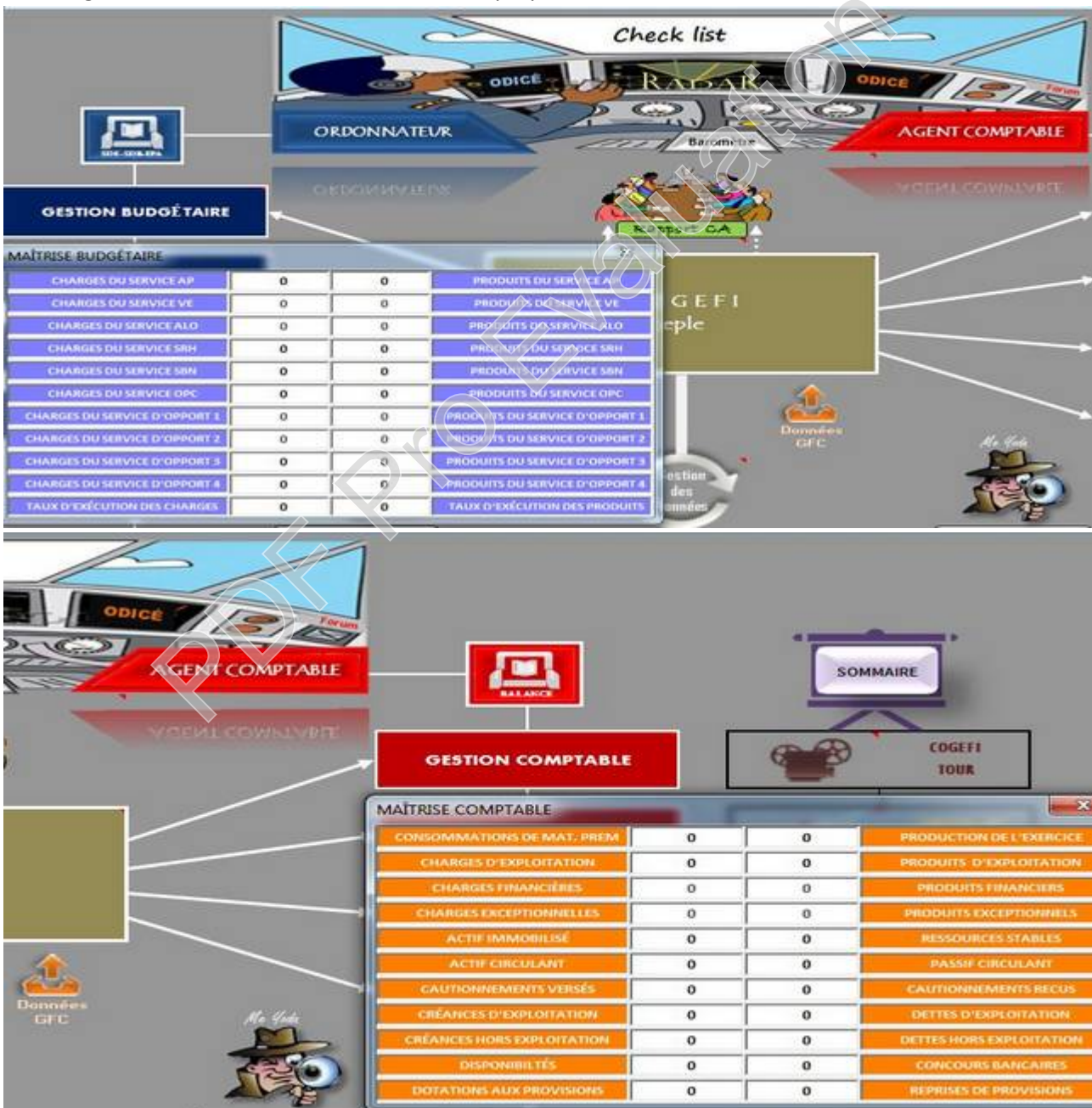
LES CHAMPS DE COULEUR JAUNE SONT A RENSEIGNER PAR SAISIE SI NECESSAIRE
Actionnez un clic droit pour retourner dans l'onglet de report
Les cellules de couleur rouge signalent la possibilité d'accéder par double clic à une fiche de calcul préparatoire

Tableau de données additionnelles

DONNÉES	SOURCES DE COLLECTE	Exercice -4	Exercice -3	Exercice -2	Exercice -1	Exercice
Fonds de roulement	COFI ou calcul préparatoire					
Jours de fonds de roulement	COFI ou calcul préparatoire					
Besoin en fonds de roulement	COFI ou calcul préparatoire					
BFR net de reliquats	COFI ou calcul préparatoire					
Trésorerie	COFI ou calcul préparatoire					
Jours de trésorerie	COFI ou calcul préparatoire					
Taux moyen de charges à payer	COFI ou calcul préparatoire					
Taux moyen de non recouvt	COFI ou calcul préparatoire					

-Retouche ergonomique et fonctionnelle du panneau de commandes pour permettre l'affichage rapide de flash-infos :

* les sièges ORDO et AC sont désormais actifs et proposent des flash-Infos.



* le cockpit accueille 2 nouvelles fonctionnalités (un 1^{er} clic ouvre le flash-info, un second clic le ferme) :
 - le radar (positionné au centre du cockpit)



- le baromètre (positionné entre le siège Ordo et le siège AC)



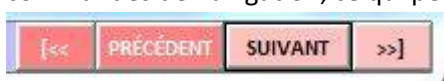
* le module ODICÉ est déplacé et réparti dans le cockpit



* Création du module COMMANDE PUBLIQUE repris de l'appli epaSCOPE proposé par Étienne ANDRÉ et disponible sur le site IZ.



-Pour faciliter ou accélérer le défilement des onglets, 2 boutons supplémentaires sont ajoutés dans les commandes de navigation, ce qui permet d'atteindre d'un clic le premier ou le dernier onglet d'un module.



- Activation de l'outil CANEVAS

CANEVAS DES INDICATEURS DE GESTION ET D'ANALYSE FINANCIÈRE											
■ Niveau d'analyse réglementaire ■ Niveau d'analyse particulier à l'EPLE ■ Niveau d'analyse approfondi											
RAPPORT DE GESTION	Indicateurs Structurels	INDICATEUR 01	INDICATEUR 02	INDICATEUR 03	INDICATEUR 04	INDICATEUR 05	INDICATEUR 06				
	A- Généralités	INDICATEUR 07	INDICATEUR 08	INDICATEUR 09	INDICATEUR 10	INDICATEUR 11	INDICATEUR 12	INDICATEUR 13			
	B- Fonctionnement de l'établissement	INDICATEUR 14	INDICATEUR 15	INDICATEUR 16	INDICATEUR 17	INDICATEUR 18					
	C- Le projet d'établissement	INDICATEUR 19	INDICATEUR 20	INDICATEUR 21	INDICATEUR 22	INDICATEUR 23	INDICATEUR 24	INDICATEUR 25	INDICATEUR 26	INDICATEUR 27	INDICATEUR 28
	D- Les prestations servies aux élèves	INDICATEUR 29	INDICATEUR 30	INDICATEUR 31	INDICATEUR 32	INDICATEUR 33	INDICATEUR 34	INDICATEUR 35	INDICATEUR 36	INDICATEUR 37	
E- Degré d'atteinte des objectifs	INDICATEUR 38	INDICATEUR 39	INDICATEUR 40								
RAPPORT FINANCIER	Indicateurs Financiers	INDICATEUR 41	INDICATEUR 42	INDICATEUR 43	INDICATEUR 44	INDICATEUR 45	INDICATEUR 46	INDICATEUR 47	INDICATEUR 48	INDICATEUR 49	INDICATEUR 50

Indicateur 01

Évolution des Effectifs

Définition de l'indicateur	Présentation graphique																																																												
<p>Cet indicateur présente l'évolution des effectifs de l'EPLE sur plusieurs exercices.</p>	<table border="1" style="width: 100%; text-align: center;"> <thead> <tr> <th>Exercice</th> <th>-4</th> <th>-3</th> <th>-2</th> <th>-1</th> <th>0</th> </tr> </thead> <tbody> <tr><td>Elèves inscrits</td><td></td><td></td><td></td><td></td><td></td></tr> <tr><td>Elèves DP</td><td></td><td></td><td></td><td></td><td></td></tr> <tr><td>Elèves internes</td><td></td><td></td><td></td><td></td><td></td></tr> <tr><td>Elèves boursiers</td><td></td><td></td><td></td><td></td><td></td></tr> <tr><td>Elèves fonds social</td><td></td><td></td><td></td><td></td><td></td></tr> <tr><td>Taux de DP</td><td></td><td></td><td></td><td></td><td></td></tr> <tr><td>Taux d'internes</td><td></td><td></td><td></td><td></td><td></td></tr> <tr><td>Taux de boursiers</td><td></td><td></td><td></td><td></td><td></td></tr> <tr><td>Taux d'élèves aidés tsf</td><td></td><td></td><td></td><td></td><td></td></tr> </tbody> </table>	Exercice	-4	-3	-2	-1	0	Elèves inscrits						Elèves DP						Elèves internes						Elèves boursiers						Elèves fonds social						Taux de DP						Taux d'internes						Taux de boursiers						Taux d'élèves aidés tsf					
Exercice	-4	-3	-2	-1	0																																																								
Elèves inscrits																																																													
Elèves DP																																																													
Elèves internes																																																													
Elèves boursiers																																																													
Elèves fonds social																																																													
Taux de DP																																																													
Taux d'internes																																																													
Taux de boursiers																																																													
Taux d'élèves aidés tsf																																																													
<p>Intérêt de l'indicateur</p> <p>L'évolution des effectifs informe sur la santé de la structure et sur la rentabilité de son exploitation. Le nombre d'élèves, d'apprentis ou d'adultes en formation continue sont par ailleurs des dénominateurs utiles à l'appréciation du coût de certaines charges directes et leur évolution dans le temps.</p>																																																													
<p>Mode de calcul</p> <p>Elèves boursiers / Effectif de l'EPLE Elèves en CSP défavorisées / Effectif de l'EPLE</p>																																																													
<p>Interprétation</p>																																																													

-L'interactivité graphique (**un clic sur un graphique déclenche une vue détaillée et panoramique**) et les passerelles établies entre les pièces du CA et les pièces de développement, favorise et facilite la présentation vidéo-projetée.

-**Tous les graphiques peuvent être modifiés ou copiés** pour être insérés dans un rapport

- Le bouton RAZ est renommé et accueille la nouvelle procédure de bascule

-Création d'un nouvel onglet dans le module C1 : cet onglet intitulé C1-financements patrimoniaux remplace l'onglet C1-Patrimoine reversé dans le domaine CA.

-Création d'un nouvel onglet relatif à l'autonomie financière dans le module C3.

-Retouche cosmétique des graphiques et rationalisation pour une meilleure lisibilité.

-Correction de l'inversion signalée par S. WAFFLART au niveau de la répartition des fonds sociaux Etat dans l'onglet correspondant

-Correction des formules du fdr-1 et des provisions&cautionnements pour lever l'observation de notre collègue de Reims, R.L .CARRASSET qui a remonté cette contribution (merci au passage) :

1 - j'ai repéré grâce au vérificateur sur le calcul fdr exercice précédent...

...la bonne formule est D258+D259+D260-D261-D262+D263+D264-D265

2 - Et sur les provisions constituées...

autre petit problème toujours avec le compte 491 sur la formule qui vise les provisions du 59 un compte 49 est venu se glisser la bonne formule pour la cellule D987 est

SOMMEPROD((bal!2:I300)(GAUCHE(bal!A2:A300;2)="59"))*

COGEFI EN CHIFFRES :

- 80 onglets pour le menu principal contenant 124 graphiques
 - 5 onglets pour le module COMMANDE PUBLIQUE contenant 16 graphiques
 - 51 onglets pour l'outil CANEVAS contenant 55 graphiques
- Soit un total agrégé de 136 onglets et 195 graphiques